

UNIMED FEDERAÇÃO RIO DE JANEIRO

Ressarcimento ao SUS

Fernanda Araújo

Gerência de Integração e Ressarcimento ao SUS
Diretoria de Desenvolvimento Setorial

Agosto 2018

O que fizemos?



•Cumprimento das determinações do TCU

Constitucionalidade do Ressarcimento



Persus 2.0

Diminuição do percentual de impugnações

Implementação do Teletrabalho - Núcleos

Início do processo eletrônico - SEI

Aumento da produtividade e refinamento dos filtros



Resultados do 1º Semestre de 2018

ABIS lançados

- 4 ABIs lançados (67º-70º)
- Valor e quantidade: R\$737.490.387,82; 558.111 atendimentos

Atendimentos analisados**

- 1ª instância – 337.634 até jun/2018
- 2ª instância – 79.056 até jun/2018

Cobrança

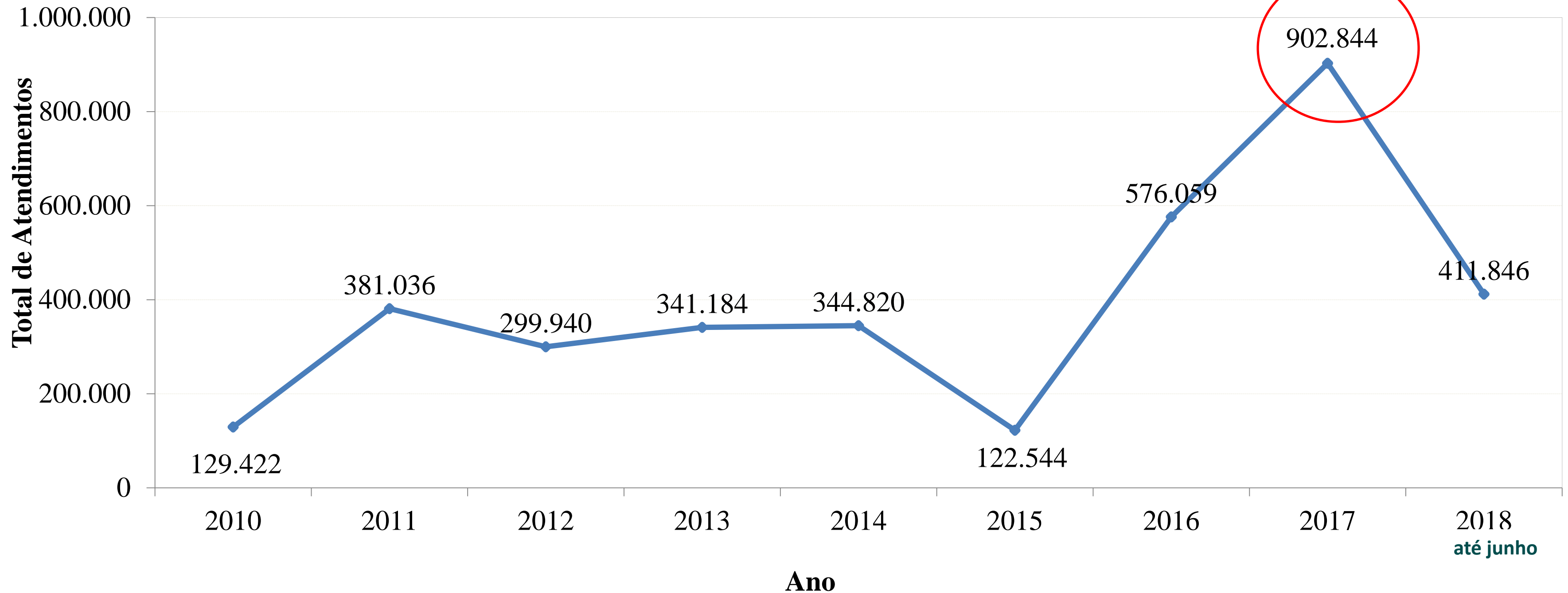
- Cobranças com GRU emitidas: R\$ 456 milhões até junho/2018
- Débitos encaminhados para dívida ativa: R\$ 41 milhões até maio 2018
- Repasse: R\$ 357 milhões até 14 de junho/2018

*Atualizados até junho/2018

**Fonte MS

RESULTADOS GEIRS 2017 e parcial 2018

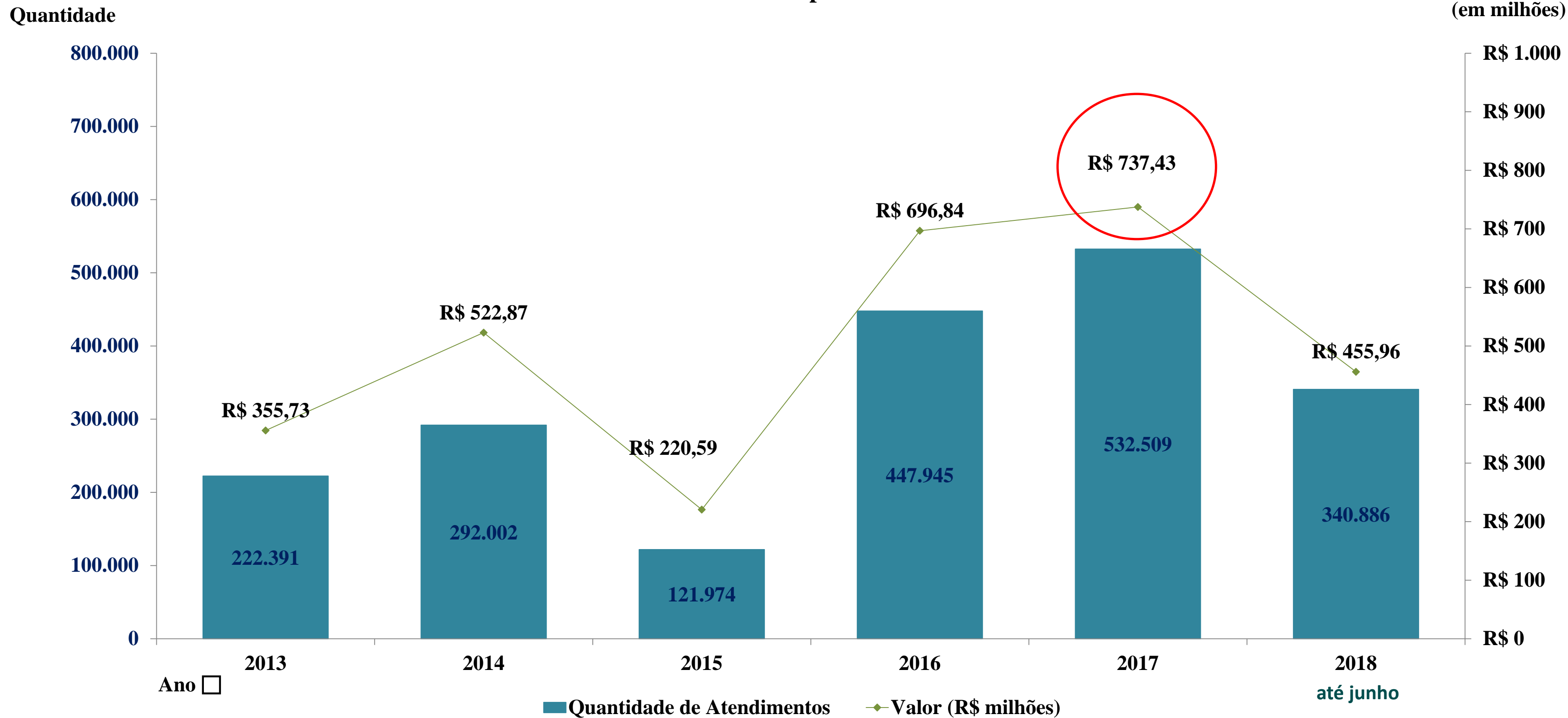
Produtividade Anual de Análise da GEIRS (1ª Instância + 2ª Instância)



¹ Excluídas as alterações de decisão
Fonte: SCI

HISTÓRICO DE COBRANÇA

Total de Atendimentos Cobrados por Ano



Situação Atual (1º-68º) – Passivo – 14.08.2018

Agosto/2018



Papel

1ª instância
0

2ª instância
0

Sistema

1ª instância
49.736

2ª instância
7.380

TOTAL

1ª instância
49.736

2ª instância
7.380

Status 1ª Instância – Passivo Eletrônico

Meta Agosto/2018:
Notificar até o 60º ABI

ABI	Passivo Eletrônico	
	Quantidade	Valor
Reemissão RE 05		
56º		
57º		
58º		
59º	1	R\$2.311,11
60º	1.888	R\$3.354.150,63
61º	5.074	R\$8.293.653,29
62º	948	R\$1.559.178,63
63º	5.405	R\$9.043.310,42
64º	3.802	R\$6.319.973,56
65º	7.403	R\$12.259.149,40
66º	6.943	R\$7.796.567,50
67º	10.952	R\$16.626.506,33
68º	7.320	R\$8.377.188,62
Total	49.736	R\$ 73.631.989,49

Meta Dezembro/2018:
Notificar até o 68ºABI

Status 2ª Instância – Passivo Físico e Eletrônico

Passivo	Quantidade	Valor
Físico	0	R\$ 0,00
Eletrônico	7.380	R\$ 14.171.055,52
Total	7.380	R\$ 14.171.055,52

53º	529	R\$2.601.350,35
54º	1.209	R\$1.588.594,64
55º	1.896	R\$2.441.412,74
56º	1.497	R\$2.585.525,39
57º	1.697	R\$3.640.728,71
58º	524	R\$1.271.296,76
59º	11	R\$29.302,17
60º	1.906	R\$3.369.316,50
Total	9.296	R\$ 14.942.001,87

Meta
Dezembro
2018:
Notificar até
o 58º ABI

100% do Valor
do Passivo de
2ª Instância é Eletrônico

Cronograma de Lançamento de ABIs - 2018

7 ABIs
3 APAC + 4 Normais

ABI	TIPO	COMPETÊNCIA	DATA LANÇAMENTO
67º	Normal	2º TRIM - 2016	26/02/2018
68º	APAC	2º TRIM - 2013	26/03/2018
69º	Normal	3º TRIM - 2016	28/05/2018
70º	APAC	3º TRIM - 2013	25/06/2018
71º	Normal	4º TRIM - 2016	27/08/2018
72º	APAC	4º TRIM - 2013	24/09/2018
73º	Normal	1º TRIM - 2017	26/11/2018



Cronograma de Lançamento de ABIs - 2019

ABI	Tipo	Trimestre Competência	Ano Lançamento	Data Lançamento	Prazo (em anos)
69	Normal	3º TRI - 2016	2018	28/05/2018	1,7
70	APAC	3º TRI - 2013	2018	25/06/2018	4,7
71	Normal	4º TRI - 2016	2018	27/08/2018	1,7
72	APAC	4º TRI - 2013	2018	24/09/2018	4,7
73	Normal	1º TRI - 2017	2018	26/11/2018	1,7
74	Normal	2º TRI - 2017	2019	25/02/2019	1,7
75	Normal	3º TRI - 2017	2019	29/04/2019	1,7
76	Normal	4º TRI - 2017	2019	24/06/2019	1,6
77	Normal	1º TRI - 2018	2019	26/08/2019	1,5
78	Normal	2º TRI - 2018	2019	29/10/2019	1,4
79	Normal	3º TRI - 2018	2019	23/12/2019	1,3
80	Normal	4º TRI - 2018	2020	24/02/2020	1,2
81	Normal	1º TRI - 2019	2020	27/04/2020	1,2
82	Normal	2º TRI - 2019	2020	29/06/2020	1,1
83	Normal	3º TRI - 2019	2020	28/09/2020	1,1
84	Normal	4º TRI - 2019	2020	28/12/2020	1,1

PERSUS 2.0

Ressarcimento ao SUS

Cenário Atual:

-  Lentidão e excesso de conexões
-  Protocolo individualizado por atendimento
-  Inexistência de integração de serviços
-  Inexistência de consulta por atendimento
-  Dependência tecnológica – TCU
-  Diminuição do prazo de impugnação e recurso - TCU



Necessidade de maior transparência



Maior integração entre ANS x operadoras




Integração de serviço



Entregas programadas

PERSUS 2.0



PERSUS 2.0

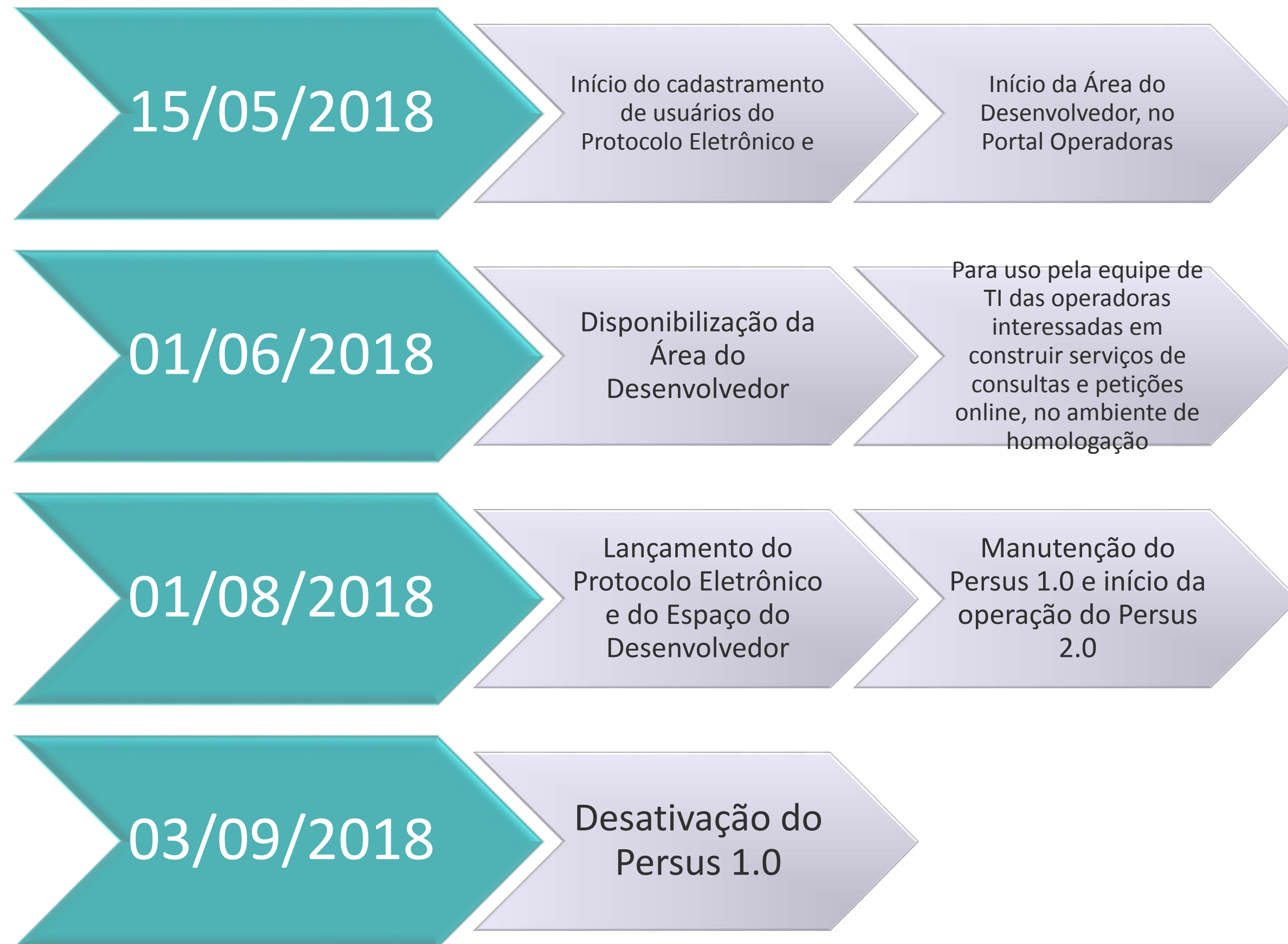
- Nova Interface
- Melhora na performance
- Todas as funcionalidades do PERSUS 1.0
- Integração dos sistemas das operadoras com o sistema da ANS
- Outros Processos Regulatórios e Grupos de APIs serão disponibilizados em breve

As operadoras poderão, opcionalmente, **receber notificações e enviar pedidos de impugnação ou recursos** relacionados ao Ressarcimento ao SUS, **sem sair dos seus sistemas de gestão.**

As operadoras que optarem por não desenvolver poderão continuar impugnando **de forma individualizada.**

O cadastramento de usuários é realizado dentro do Portal Operadoras, basta que a operadora escolha que usuários poderão acessar o Persus

PERSUS 2.0 – Cronograma 2018



PERSUS 2.0 – Visão Geral

O Protocolo eletrônico é uma aplicação Web para realização de serviços de protocolo entre a ANS e as operadoras. O sistema consiste no envio de documentos oriundos de processos administrativos da ANS para operadoras (Notificação) e de documentos que devam abrir processos administrativos ou serem anexados neles pelas Operadoras (Petições).

➤ Três principais fluxos do sistema. São eles:

1. Iniciar Petição

2. Consultar Notificações
(15/8)

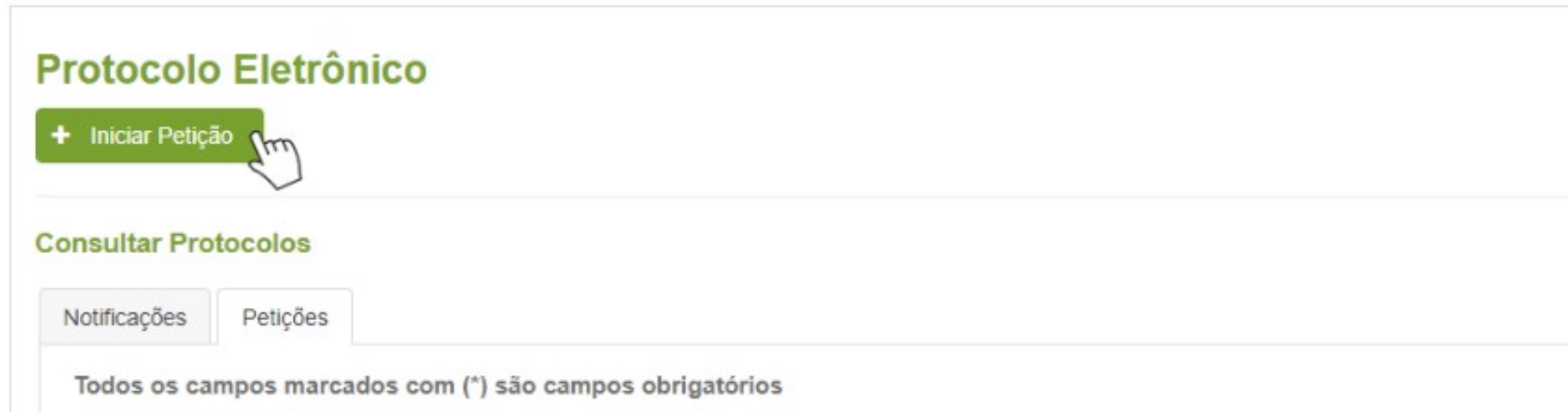
3. Consultar Petições

The screenshot displays the 'Protocolo Eletrônico' interface. At the top, there is a green button labeled '+ Iniciar Petição' with a circled '1' next to it. Below this is the 'Consultar Protocolos' section, which has two tabs: 'Notificações' (with a circled '2') and 'Petições' (with a circled '3'). A note states: 'Todos os campos marcados com (*) são campos obrigatórios'. The search form contains two dropdown menus: 'Tipo de Protocolo: *' and 'Assunto: *'. At the bottom right of the form are two buttons: 'Limpar' and 'Pesquisar'.

PERSUS 2.0 – Iniciar Petição

Iniciar Petição

Caso o usuário tenha permissão de escrita para iniciar uma petição, ele pode iniciar o processo clicando no botão "Iniciar Petição".

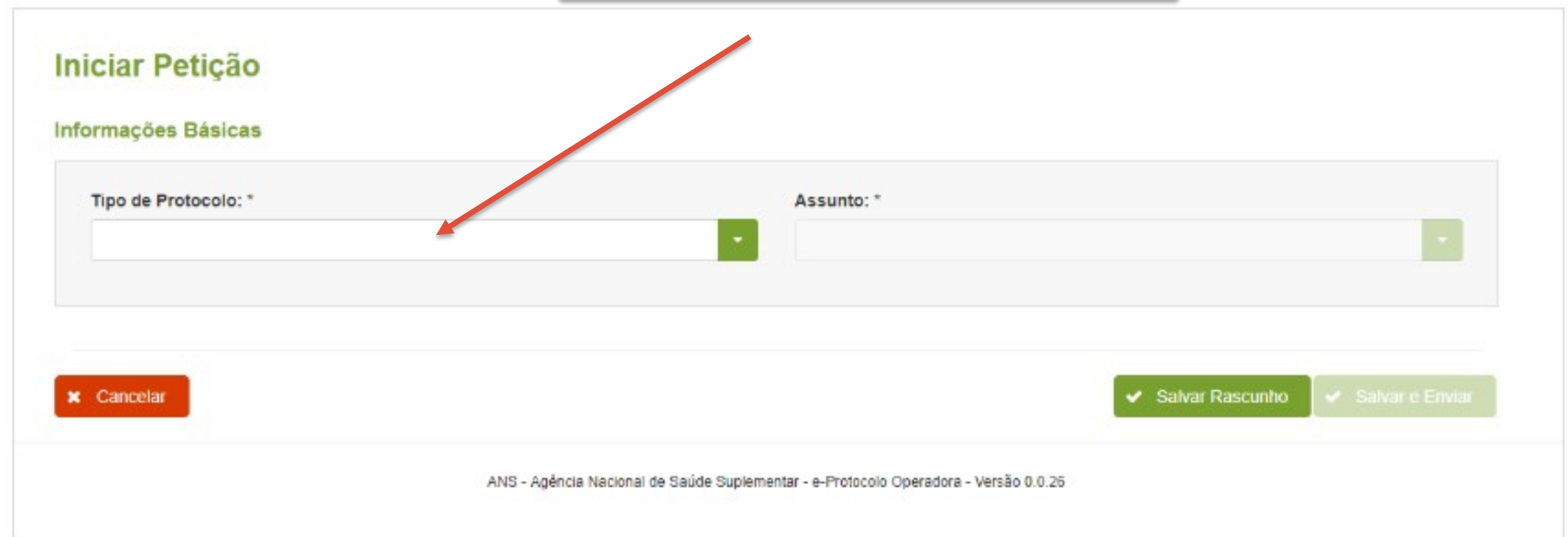


The screenshot shows the 'Protocolo Eletrônico' section with a green '+ Iniciar Petição' button. Below it, there is a 'Consultar Protocolos' section with tabs for 'Notificações' and 'Petições'. A note at the bottom states: 'Todos os campos marcados com (*) são campos obrigatórios'.

Ao selecionar o botão "Iniciar Petição" o usuário será direcionado para a tela de "Iniciar uma petição" onde deverá escolher, primeiramente, o Tipo de Protocolo e o Assunto a que se refere o protocolo.

Cada tipo de protocolo e assunto possui um grupamento próprio de informações adicionais. Este grupamento é carregado automaticamente ao selecionarmos o Assunto do protocolo a ser submetido.

Ressarcimento ao SUS



The screenshot shows the 'Iniciar Petição' form under the 'Informações Básicas' section. It features two dropdown menus: 'Tipo de Protocolo: *' and 'Assunto: *'. A red arrow points to the 'Tipo de Protocolo' dropdown, which has 'Ressarcimento ao SUS' selected. At the bottom, there are three buttons: 'Cancelar', 'Salvar Rascunho', and 'Salvar e Enviar'. The footer text reads: 'ANS - Agência Nacional de Saúde Suplementar - e-Protocolo Operadora - Versão 0.0.25'.

PERSUS 2.0 – Iniciar Petição

Iniciar Petição

Informações Básicas

Tipo de Protocolo: *
Ressarcimento ao SUS

Assunto: *
Petições de Impugnação e recurso

Informações Adicionais

Processo Administrativo: *

Identificador PERSUS: *

Número do Atendimento: *

Competência do Atendimento: *

Data fim do Atendimento: *

Instância do Atendimento: *

Os campos assinalados com * são de preenchimento obrigatório. Os dados Processo Administrativo, Número do Atendimento, Competência do Atendimento e Data fim do Atendimento constam no arquivo XML que são remetidos às operadoras e nos ofícios ABI e de decisão.

Ao terminar de preencher as informações de identificação do atendimento o usuário deverá anexar o formulário de petição clicando no botão “Inserir Petição”.

Arquivos

Petição: *

+ Inserir Petição

Código

Arquivo

Assunto

Petição ainda não vinculada.

O formulário de impugnação e recurso deve estar assinado eletronicamente!

PERSUS 2.0 – Iniciar Petição – Docs. Comprobatórios

Após clicar sobre o botão de "Inserir Anexo", será apresentado para o usuário uma tela para que ele insira os dados deste arquivo. Os dados são:

- Tipo de documento: Classificação do tipo de documento que está sendo anexado. (ex.: Edital, contrato, etc.)
- Descrição: Descrição do documento anexado. (ex.: Contrato do Beneficiário X)
- Data do Documento: A data em que o documento foi gerado. Esta informação é importante para que o documento tenha correlação temporal com a petição e sirva de embasamento documental para a mesma.

Os campos marcados com (*) são obrigatórios:

Tipo de Documento: *

Descrição: *

Data do Documento: *

Anexo: *

+ Pesquisar arquivo

Tamanho máximo: 10MB

Cancelar

+ Inserir

Caso o documento tenha sido anexado a outra petição já salva, o usuário poderá anexá-lo a essa nova petição clicando no botão "Selecionar arquivos já carregados". Nesse caso serão apresentados os documentos que já foram salvos anteriormente para que o usuário escolha aquele que deseja anexar.

STATUS ATUAL – UNIMED FEDERAÇÃO RJ

Ressarcimento ao SUS

LISTA DE OPERADORAS SISTEMA UNIMED RJ (20 Operadoras)

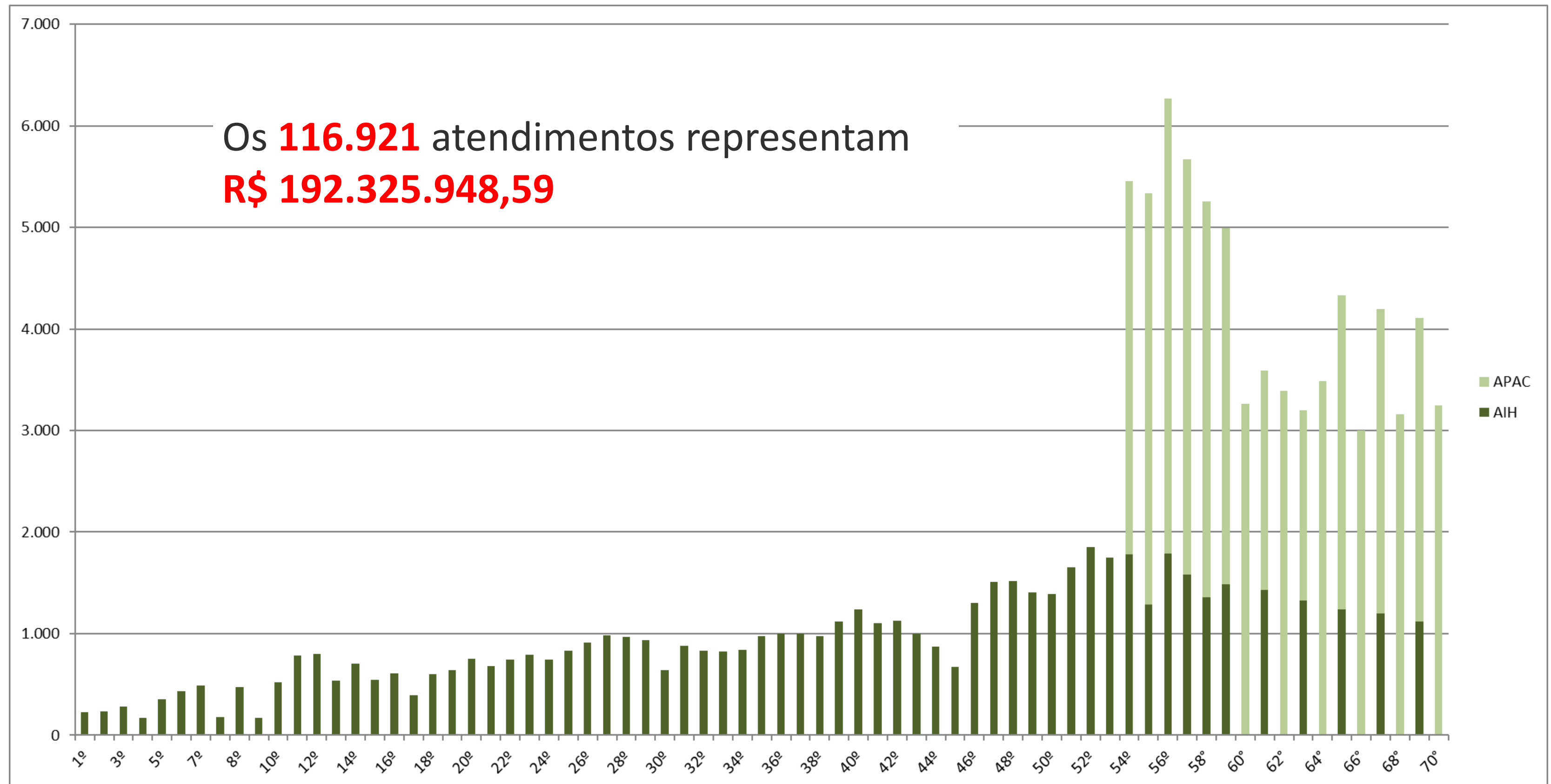
REG. ANS	OPERADORA
322547	UNIMED ANGRA DOS REIS COOPERATIVA DE TRABALHO MEDICO
335215	UNIMED ARARUAMA COOPERATIVA DE TRABALHO MÉDICO LTDA
323357	UNIMED CABO FRIO COOPERATIVA TRABALHO MÉDICO LTDA.
320897	UNIMED CENTRO SUL FLUMINENSE COOPERATIVA DE TRABALHO MÉDICO
311146	UNIMED COSTA VERDE RJ
330264	UNIMED DE BARRA MANSA SOC. COOP. SERV.MED.E HOSPIT.
352683	UNIMED DE CAMPOS COOPERATIVA DE TRABALHO MÉDICO
302953	UNIMED DE MACAÉ COOPERATIVA DE ASSISTÊNCIA À SAÚDE
364584	UNIMED DE VOLTA REDONDA COOPERATIVA DE TRABALHO MÉDICO
321087	UNIMED MARQUES DE VALENÇA COOPERATIVA DE TRABALHO MÉDICO LTDA.
360414	UNIMED NOROESTE FLUMINENSE - COOPERATIVA DE TRABALHO MÉDICO LTDA
312592	UNIMED NORTE FLUMINENSE COOPERATIVA DE TRABALHO MEDICO
335479	UNIMED NOVA FRIBURGO-SOC.COOP.SERV.MED.HOSP.LTDA.
344397	UNIMED NOVA IGUACU COOPERATIVA DE TRABALHO MEDICO
323993	UNIMED PETROPOLIS-RJ COOPERATIVA DE TRABALHO MÉDICO
330566	UNIMED RESENDE COOPERATIVA DE TRABALHO MÉDICO
363774	UNIMED TERESÓPOLIS COOPERATIVA DE TRABALHO MÉDICO
337498	UNIMED TRÊS RIOS COOPERATIVA DE TRABALHO MÉDICO
393321	UNIMED-RIO COOPERATIVA DE TRABALHO MEDICO DO RIO DE JANEIRO
343731	UNIMED-SÃO GONÇALO - NITERÓI - SOC.COOP.SERV.MED E HOSP LTDA

Identificações (ABI 1º - 70º)

#	Operadoras	Quantidade	Valor Identificado	%Identif
1º	UNIMED-RIO COOPERATIVA DE TRABALHO MEDICO DO RIO DE JANEIRO	54.349	R\$ 96.271.695,84	46,48%
2º	UNIMED-SÃO GONÇALO - NITERÓI - SOC.COOP.SERV.MED E HOSP LTDA	10.949	R\$ 17.011.308,44	9,36%
3º	UNIMED NOVA IGUACU COOPERATIVA DE TRABALHO MEDICO	6.531	R\$ 11.925.796,54	5,59%
4º	UNIMED DE VOLTA REDONDA COOPERATIVA DE TRABALHO MÉDICO	5.427	R\$ 10.212.658,09	4,64%
5º	UNIMED DE CAMPOS COOPERATIVA DE TRABALHO MÉDICO	4.876	R\$ 7.132.638,30	4,17%
6º	UNIMED DE MACAÉ COOPERATIVA DE ASSISTÊNCIA À SAÚDE	4.966	R\$ 7.020.985,22	4,25%
7º	UNIMED NOVA FRIBURGO- SOC.COOP.SERV.MED.HOSP.LTDA.	3.708	R\$ 6.586.694,49	3,17%
8º	UNIMED PETROPOLIS-RJ COOPERATIVA DE TRABALHO MÉDICO	5.960	R\$ 5.860.715,87	5,10%
9º	UNIMED TERESÓPOLIS COOPERATIVA DE TRABALHO MÉDICO	3.464	R\$ 4.884.376,21	2,96%
10º	UNIMED NORTE FLUMINENSE COOPERATIVA DE TRABALHO MEDICO	3.305	R\$ 4.427.549,81	2,83%
11º	UNIMED DE BARRA MANSA SOC. COOP. SERV.MED.E HOSPIT.	1.852	R\$ 2.903.649,94	1,58%
12º	UNIMED ARARUAMA COOPERATIVA DE TRABALHO MÉDICO LTDA	1.335	R\$ 2.527.092,36	1,14%
13º	UNIMED ANGRA DOS REIS COOPERATIVA DE TRABALHO MEDICO	1.394	R\$ 2.453.078,32	1,19%
14º	UNIMED CENTRO SUL FLUMINENSE COOPERATIVA DE TRABALHO MÉDICO	1.627	R\$ 2.398.457,95	1,39%
15º	UNIMED MARQUES DE VALENÇA COOPERATIVA DE TRABALHO MÉDICO LTDA.	1.004	R\$ 2.209.633,56	0,86%
16º	UNIMED TRÊS RIOS COOPERATIVA DE TRABALHO MÉDICO	1.423	R\$ 2.040.492,05	1,22%
17º	UNIMED CABO FRIO COOPERATIVA TRABALHO MÉDICO LTDA.	1.491	R\$ 1.785.325,57	1,28%
18º	UNIMED RESENDE COOPERATIVA DE TRABALHO MÉDICO	1.005	R\$ 1.604.053,69	0,86%
19º	UNIMED NOROESTE FLUMINENSE - COOPERATIVA DE TRABALHO MÉDICO LTDA	1.271	R\$ 1.561.241,36	1,09%
20º	UNIMED COSTA VERDE RJ	984	R\$ 1.508.504,98	0,84%
TOTAL GERAL		116.921	R\$ 192.325.948,59	100,00%

1 operadoras representa 46% do valor total de atendimentos UNIMED RJ

Atendimentos Identificados por ABI (1º - 70º) – UNIMED RJ




*Excluída a RE O5

Atendimentos Identificados por ABI UNIDAS (AIH + APAC)

Abi	AIH	APAC	TOTAL	MÉDIA
50	1.388	0	1.388	1.661
51	1.654	0	1.654	
52	1.852	0	1.852	
53	1.751	0	1.751	
54	1.780	3.677	5.457	5.683
55	1.285	4.053	5.338	
56	1.787	4.478	6.265	
57	1.579	4.093	5.672	
58	1.357	3.900	5.257	3.948
59	1.483	3.507	4.990	
60*	0	3.260	3.260	
61	1.429	2.160	3.589	
62*	0	3.392	3.392	3.715
63	1.326	1.875	3.201	
64*	0	3.489	3.489	
65	1.239	3.093	4.332	
66*	0	3.002	3.002	3.715
67	1.201	2.997	4.198	
68*	0	3.160	3.160	
69	1.116	2.995	4.111	
70*	0	3.250	3.250	

Início da Cobrança das APACs



Cobrança apenas de AIHs

Aumento de **342,09%** nos atendimentos identificados

Só de APAC foram identificados, em **média, 3.321** atendimentos. Aumento de **361,74%** nas identificações.

*Somente APACs retroativas (ABI 60, 62, 64, 66, 68 e 70)

Status dos Atendimentos (ABI 1º – 68º)

STATUS	Total Geral	Qtd. UNIMED RJ	% UNIMED RJ
AVALIANDO EM 1º INSTÂNCIA	338.073	5.938	1,76%
AVALIANDO EM 2º INSTÂNCIA	169.635	3.262	1,92%
DEFERIDA EM 1º INSTÂNCIA	1.038.583	15.645	1,51%
DEFERIDA EM 2º INSTÂNCIA	169.697	2.078	1,22%
IMPUGNADA INTEMPESTIVAMENTE EM 1º INSTÂNCIA	29.019	433	1,49%
IMPUGNADA INTEMPESTIVAMENTE EM 2º INSTÂNCIA	20.145	374	1,86%
INDEFERIDA EM 1º INSTÂNCIA, SEM RECURSO	873.258	18.972	2,17%
INDEFERIDA EM 2º INSTÂNCIA	916.017	16.625	1,81%
NÃO IMPUGNADA	1.504.811	46.233	3,07%
TOTAL	5.059.238	109.560	2,17%

3,68% EM ANÁLISE

A taxa de Impugnação é inferior à média geral.

Taxa de Impugnação	70,26%	57,80%
Taxa de Deferimento de 1ª instância	32,58%	27,47%
Taxa de Deferimento de 2ª instância	15,63%	11,11%
Índice de Adimplência	73,26%	73,76%

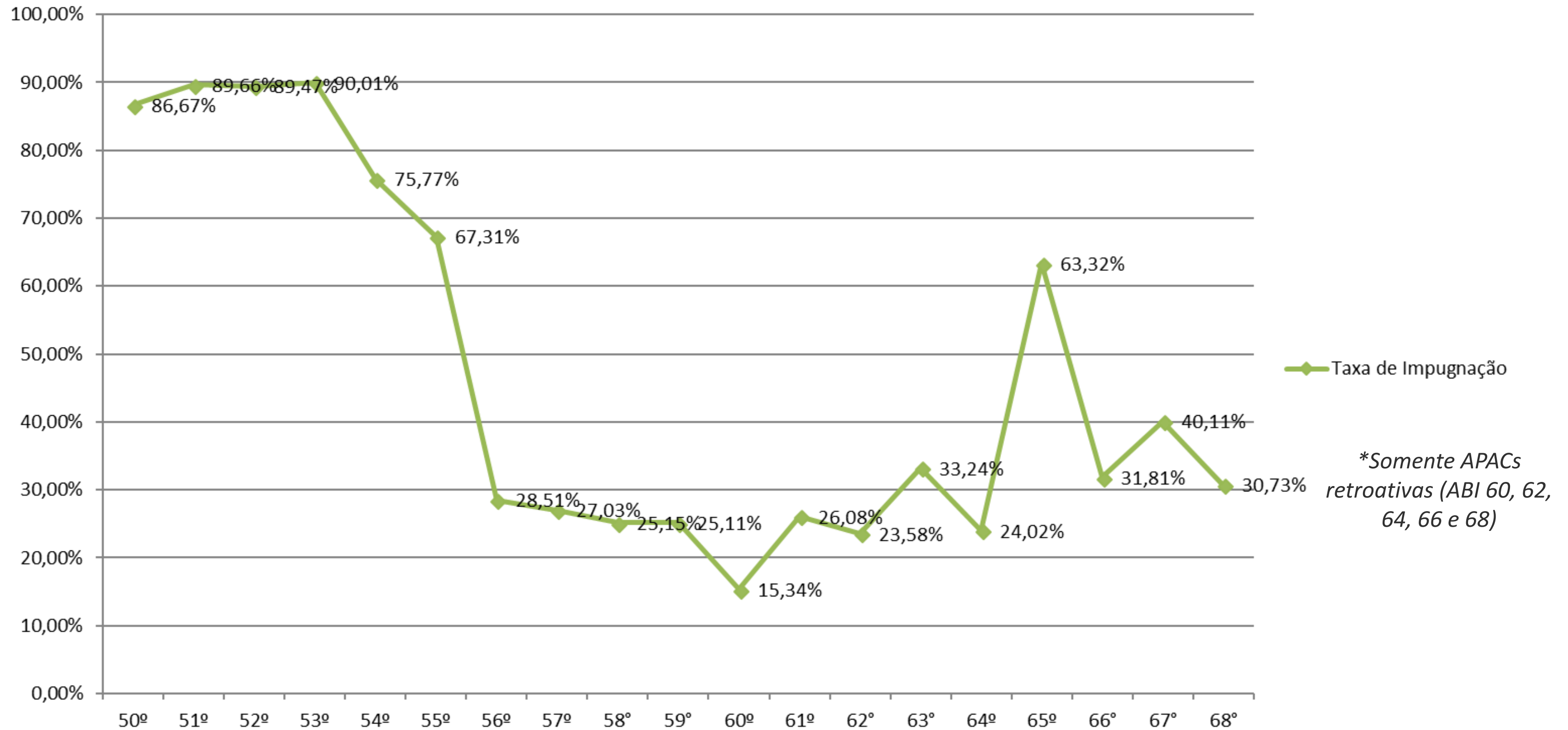
3,07% dos atendimentos identificados **não foram impugnados.**

A taxa de deferimento em 1ª é inferior à média geral.

*Excluídas a RE 05

Comportamento da Taxa de Impugnação por ABI (50º - 68º)

Taxa de Impugnação



Top 10 Procedimentos Identificados - AIH

Procedimento por Valor		
Procedimento	Quantidade	Valor
TRANSPLANTE DE RIM (ORGAO DE DOADOR FALECIDO)	160	R\$7.867.144,22
TRANSPLANTE DE FIGADO (ORGAO DE DOADOR FALECIDO)	49	R\$5.399.647,31
PARTO NORMAL	3.979	R\$3.499.175,82
TRATAMENTO C/ CIRURGIAS MULTIPLAS	784	R\$2.902.340,93
TRATAMENTO DE PNEUMONIAS OU INFLUENZA (GRIPE)	1.806	R\$2.596.359,43
IMPLANTE COCLEAR	42	R\$2.568.792,97
TRATAMENTO DE OUTRAS DOENÇAS BACTERIANAS	543	R\$1.713.255,15
TRANSPLANTE DE RIM (ORGAO DE DOADOR VIVO)	48	R\$1.698.977,01
TRATAMENTO DE INTERCORRÊNCIA PÓS-TRANSPLANTE DE ÓRGÃOS / CÉLULAS-TRONCO HEMATOPOÉTICAS	553	R\$1.500.928,63
TRANSPLANTE DE FIGADO (ORGAO DE DOADOR VIVO)	12	R\$1.471.658,37
Total Top 10	7.976	R\$31.218.279,84
TOTAL GERAL	60.540	R\$ 117.820.899

Procedimento por Quantidade		
Procedimento	Quantidade	Valor
PARTO NORMAL	3.979	R\$3.499.175,82
TRATAMENTO DE PNEUMONIAS OU INFLUENZA (GRIPE)	1.806	R\$2.596.359,43
PARTO CESARIANO	1.328	R\$1.412.749,69
TRATAMENTO DE INTERCORRÊNCIAS CLÍNICAS DE PACIENTE ONCOLÓGICO	1.305	R\$906.072,38
CURETAGEM POS-ABORTAMENTO / PUERPERAL	1.247	R\$380.127,26
TRATAMENTO EM PSIQUIATRIA (POR DIA)	1.160	R\$1.146.252,57
TRATAMENTO DE INTERCORRENCIAS CLINICAS NA GRAVIDEZ	1.151	R\$274.178,21
TRATAMENTO C/ CIRURGIAS MULTIPLAS	784	R\$2.902.340,93
TRATAMENTO DE DOENÇAS INFECCIOSAS E INTESTINAIS	656	R\$358.880,70
TRATAMENTO EM PSIQUIATRIA EM HOSPITAL DIA	642	R\$505.429,89
Total Top 10	14.058	R\$13.981.566,88
TOTAL GERAL	60.540	R\$ 117.820.899

* Considerando o Total do Top 10 de AIH's que mais ocorreram

Top 10 Procedimentos Identificados - APAC

Procedimento por Valor		
Procedimento	Quantidade	Valor
HEMODIALISE (MÁXIMO 3 SESSÕES POR SEMANA)	11.952	R\$40.507.171,68
MANUTENCAO E ACOMPANHAMENTO DOMICILIAR DE PACIENTE SUBMETIDO A DPA /DPAC	1.746	R\$6.291.884,81
HEMODIÁLISE EM PORTADOR DE HIV (MÁXIMO 3 SESSÕES POR SEMANA)	458	R\$2.379.613,90
QUIMIOTERAPIA DE CANCER NA INFÂNCIA E ADOLESCÊNCIA - 1ª LINHA	419	R\$1.167.857,25
HORMONIOTERAPIA DO CARCINOMA DE MAMA AVANÇADO - 2ª LINHA	2.281	R\$1.067.317,50
ACOMPANHAMENTO DE PACIENTE POS-TRANSPLANTE DE RIM FIGADO CORACAO PULMAO CELULAS-TRONCO HEMATOPOETICAS E/OU PANCREAS	3.480	R\$957.499,83
RADIOTERAPIA COM ACELERADOR LINEAR SÓ DE FÓTONS (POR CAMPO)	447	R\$882.697,50
QUIMIOTERAPIA DE LEUCEMIA MIELÓIDE CRÔNICA EM FASE CRÔNICA - MARCADOR POSITIVO - 2ª LINHA	146	R\$868.686,36
QUIMIOTERAPIA DO CARCINOMA DE MAMA AVANÇADO - 2ª LINHA	233	R\$863.789,55
RADIOTERAPIA COM ACELERADOR LINEAR DE FÓTONS E ELÉTRONS (POR CAMPO)	363	R\$834.714,00
Total Top 10	21.525	R\$55.821.232,38
TOTAL GERAL	56.381	R\$ 74.505.049

Procedimento por Quantidade		
Procedimento	Quantidade	Valor
HEMODIALISE (MÁXIMO 3 SESSÕES POR SEMANA)	11.952	R\$40.507.171,68
HORMONIOTERAPIA DO CARCINOMA DE MAMA EM ESTÁDIO I	5.946	R\$711.559,24
HORMONIOTERAPIA DO CARCINOMA DE MAMA EM ESTÁDIO II	5.796	R\$693.734,37
HORMONIOTERAPIA DO CARCINOMA DE MAMA EM ESTÁDIO III	3.535	R\$422.892,05
ACOMPANHAMENTO DE PACIENTE POS-TRANSPLANTE DE RIM FIGADO CORACAO PULMAO CELULAS-TRONCO HEMATOPOETICAS E/OU PANCREAS	3.480	R\$957.499,83
ACOMPANHAMENTO DE PACIENTE P/ ADAPTAÇÃO DE APARELHO DE AMPLIFICAÇÃO SONORA INDIVIDUAL (AASI) UNI / BILATERAL	2.637	R\$680.362,22
HORMONIOTERAPIA DO CARCINOMA DE MAMA AVANÇADO - 2ª LINHA	2.281	R\$1.067.317,50
HORMONIOTERAPIA DO ADENOCARCINOMA DE PRÓSTATA AVANÇADO - 1ª LINHA	1.790	R\$827.280,00
MANUTENCAO E ACOMPANHAMENTO DOMICILIAR DE PACIENTE SUBMETIDO A DPA /DPAC	1.746	R\$6.291.884,81
AVALIAÇÃO P/ DIAGNÓSTICO DE DEFICIÊNCIA AUDITIVA	1.677	R\$362.599,74
Total Top 10	40.840	R\$52.522.301,44
TOTAL GERAL	56.381	R\$ 74.505.049

Estabelecimentos de Saúde (1º-70º) - Quantidade

Estabelecimentos de Saúde - Por Quantidade					
CNES	Razão Social	Município	UF	Quantidade	Valor
2275562	HOSPITAL ALCIDES CARNEIRO	Petrópolis	RJ	4.785	R\$1.504.720,92
2273462	MS INCA HOSPITAL DO CANCER III	Rio de Janeiro	RJ	4.330	R\$2.654.297,94
2273454	MS INCA HOSPITAL DO CANCER I	Rio de Janeiro	RJ	4.056	R\$10.079.524,41
2287447	HOSPITAL ESCOLA ALVARO ALVIM	Campos dos Goytacazes	RJ	2.749	R\$1.298.847,34
2269783	UERJ HOSPITAL UNIV PEDRO ERNESTO	Rio de Janeiro	RJ	2.221	R\$3.245.875,64
12505	HOSPITAL UNIVERSITARIO ANTONIO PEDRO	Niterói	RJ	2.000	R\$2.492.646,84
2278855	HOSPITAL SAO JOSE DO AVAI	Itaperuna	RJ	1.970	R\$3.832.206,78
2278286	HOSPITAL SANTA IZABEL	Cabo Frio	RJ	1.965	R\$1.693.993,55
2292386	HOSPITAL SAO JOSE	Teresópolis	RJ	1.949	R\$1.350.265,01
2280051	SANTA CASA DE MISERICORDIA DE BARRA MANSA	Barra Mansa	RJ	1.514	R\$1.601.094,17
2280167	UFRJ HOSPITAL UNIVERSITARIO CLEMENTINO FRAGA FILHO	Rio de Janeiro	RJ	1.353	R\$4.367.618,95
3853462	INSTITUTO DE AUDIOLOGIA SANTA CATARINA	Duque de Caxias	RJ	1.277	R\$427.256,91
2273276	MS INST NACIONAL DE TRAUMATOLOGIA E ORTOPEdia JAMIL HADDAD	Rio de Janeiro	RJ	1.149	R\$2.411.244,66
6447678	CENOM NATIVIDADE	Natividade	RJ	1.144	R\$448.745,46
2287285	HOSPITAL DR BEDA	Campos dos Goytacazes	RJ	1.030	R\$2.488.721,49
25186	HINJA	Volta Redonda	RJ	1.004	R\$761.233,10
2295067	SES RJ INST ESTADUAL DE HEMAT ARTHUR SIQUEIRA CAVALCANTI	Rio de Janeiro	RJ	853	R\$1.152.233,64
2269899	HOSPITAL MARIO KROEFF	Rio de Janeiro	RJ	836	R\$580.505,24
2195453	HOSPITAL DO CANCER DE MURIAE	Muriaé	MG	835	R\$784.369,83
2269821	MS INCA II HOSPITAL DO CANCER II	Rio de Janeiro	RJ	834	R\$1.695.466,16
Top 20				37.854	R\$44.870.868,04
Total Geral				116.921	R\$192.325.948,59

Estabelecimentos de Saúde (1º-70º) - Valor

Estabelecimentos de Saúde - Por Valor					
CNES	Razão Social	Município	UF	Quantidade	Valor
2273454	MS INCA HOSPITAL DO CANCER I	Rio de Janeiro	RJ	4.056	R\$10.079.524,41
2280167	UFRJ HOSPITAL UNIVERSITARIO CLEMENTINO FRAGA FILHO	Rio de Janeiro	RJ	1.353	R\$4.367.618,95
2278855	HOSPITAL SAO JOSE DO AVAI	Itaperuna	RJ	1.970	R\$3.832.206,78
2269880	MS HOSPITAL GERAL DE BONSUCESSO	Rio de Janeiro	RJ	647	R\$3.456.824,27
2269783	UERJ HOSPITAL UNIV PEDRO ERNESTO	Rio de Janeiro	RJ	2.221	R\$3.245.875,64
2273357	HOSPITAL ADVENTISTA SILVESTRE	Rio de Janeiro	RJ	512	R\$3.095.866,06
2280132	MS INC INSTITUTO NACIONAL DE CARDIOLOGIA	Rio de Janeiro	RJ	362	R\$2.939.432,07
7065515	HOSPITAL SAO FRANCISCO NA PROVIDENCIA DE DEUS	Rio de Janeiro	RJ	164	R\$2.686.679,77
2273462	MS INCA HOSPITAL DO CANCER III	Rio de Janeiro	RJ	4.330	R\$2.654.297,94
2078015	HC DA FMUSP HOSPITAL DAS CLINICAS SAO PAULO	São Paulo	SP	510	R\$2.653.242,20
12505	HOSPITAL UNIVERSITARIO ANTONIO PEDRO	Niterói	RJ	2.000	R\$2.492.646,84
2287285	HOSPITAL DR BEDA	Campos dos Goytacazes	RJ	1.030	R\$2.488.721,49
2280140	CDR BOTAFOGO CL DE NEFROLOGIA	Rio de Janeiro	RJ	637	R\$2.431.689,75
2273276	MS INST NACIONAL DE TRAUMATOLOGIA E ORTOPEDIA JAMIL HADDAD	Rio de Janeiro	RJ	1.149	R\$2.411.244,66
2080575	HOSPITAL SAO JOAQUIM BENEFICENCIA PORTUGUESA	São Paulo	SP	240	R\$2.322.631,07
2281864	CDR	Nova Iguaçu	RJ	598	R\$2.069.422,97
2273055	CDR NITEROI	Niterói	RJ	517	R\$1.888.884,75
2269821	MS INCA II HOSPITAL DO CANCER II	Rio de Janeiro	RJ	834	R\$1.695.466,16
2278286	HOSPITAL SANTA IZABEL	Cabo Frio	RJ	1.965	R\$1.693.993,55
2071568	HC DA FMUSP INSTITUTO DO CORACAO INCOR SAO PAULO	São Paulo	SP	172	R\$1.640.736,28
Top 20				25.267	R\$60.147.005,61
Total Geral				116.921	R\$192.325.948,59

Estabelecimentos de Saúde (1º- 70º) - Porcentagens


Norte (N)



Nordeste (NE)



Centro-Oeste (CO)



Sudeste (SE)



Sul (S)



Legenda

- Quantidade de Atendimentos
- Valor Identificado

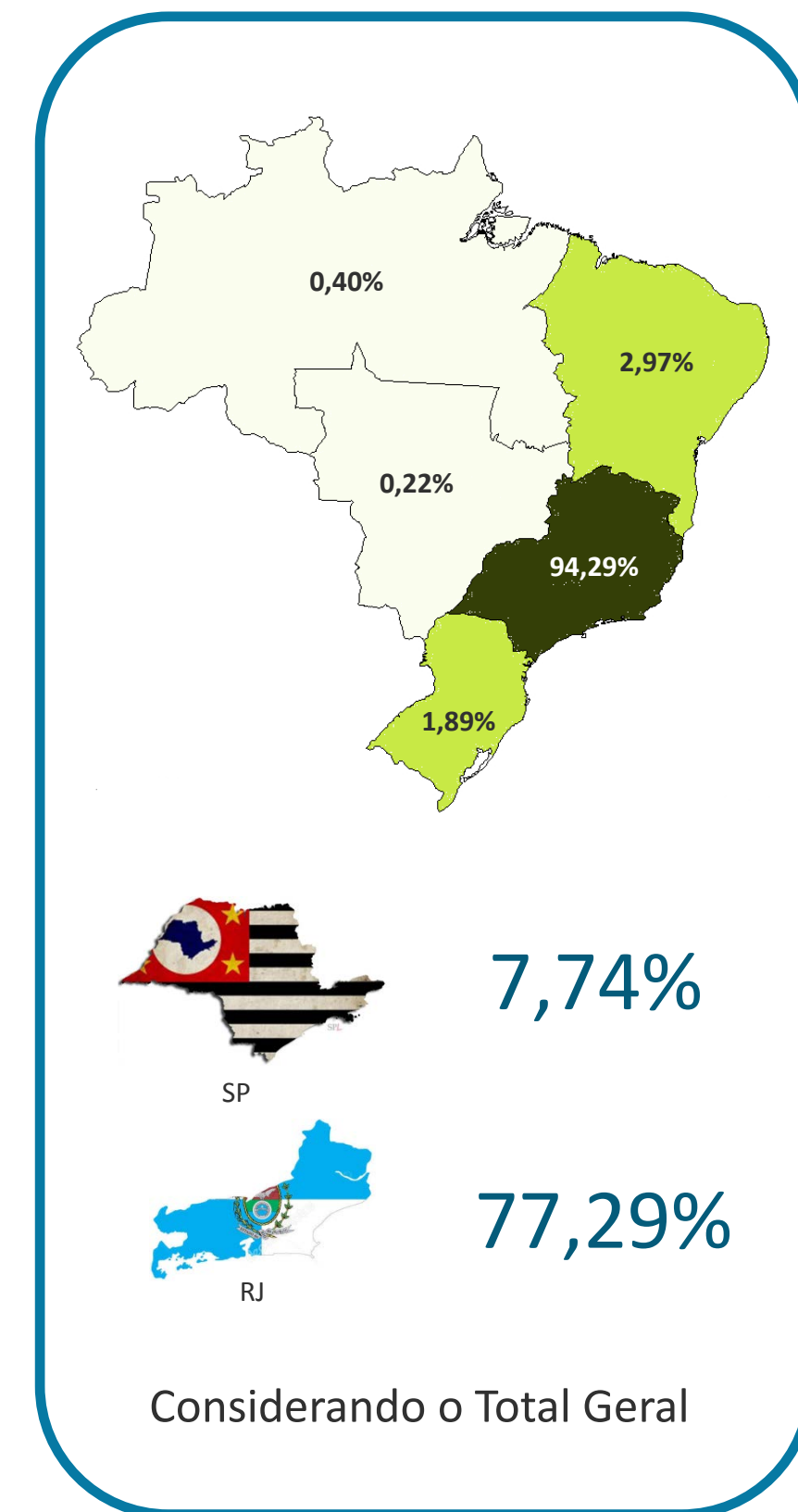
*Considerando o Total Geral

HEMODIÁLISE

Ressarcimento ao SUS

Hemodiálise (54º- 70º) – Atendimentos por Prestadores

	Cnes	Prestador	Município	UF	Qt. Atend	Valor
1	2280140	CDR BOTAFOGO CL DE NEFROLOGIA	Rio de Janeiro	RJ	561	R\$ 2.164.994,80
2	2273055	CDR NITEROI	Niterói	RJ	410	R\$ 1.510.632,16
3	2287285	HOSPITAL DR BEDA	Campos dos Goytacazes	RJ	408	R\$ 1.399.862,16
4	2281864	CDR	Nova Iguaçu	RJ	340	R\$ 1.175.294,60
5	2295040	CDR ANIL	Rio de Janeiro	RJ	330	R\$ 1.149.765,00
6	2288990	NEFROTAPIA	Nova Friburgo	RJ	329	R\$ 1.173.533,02
7	2280752	NEFROCLIN CL DE NEFROLOGIA	Rio de Janeiro	RJ	288	R\$ 1.061.057,13
8	2697084	CDR CLINICA DE DOENCAS RENAI MACAE	Macaé	RJ	281	R\$ 947.720,22
9	6429734	INQUE INSTITUTO NEFROLOGICO DE QUEIMADOS LTDA	Queimados	RJ	276	R\$ 910.433,50
10	2268876	CTRI	Itaboraí	RJ	268	R\$ 929.937,76
11	2293854	INBEL INSTITUTO NEFROLOGICO BELFORD ROXO LTDA	Belford Roxo	RJ	266	R\$ 894.704,87
12	2216221	INSTITUTO MINEIRO DE NEFROLOGIA	Belo Horizonte	MG	260	R\$ 925.264,39
13	2295288	GAMEN	Rio de Janeiro	RJ	256	R\$ 882.621,63
14	6466931	PURA CENTRO DE TERAPIA RENAL	São Gonçalo	RJ	255	R\$ 847.902,16
15	3495531	ANGRA RIM	Angra dos Reis	RJ	248	R\$ 841.732,74
16	2292114	CNL MANGUEIRA	São Gonçalo	RJ	233	R\$ 819.993,32
17	2273306	CIN CENTRO INTEGRADO DE NEFROLOGIA	Rio de Janeiro	RJ	206	R\$ 687.084,22
18	2292122	CNL ALCANTARA	São Gonçalo	RJ	203	R\$ 659.710,04
19	2296314	PRODOCTOR CL DE NEFROLOGIA	Rio de Janeiro	RJ	192	R\$ 714.346,41
20	3022706	INSTITUTO DE UROLOGIA E NEFROLOGIA DE VREDONDA LTDA	Volta Redonda	RJ	186	R\$ 603.995,95
TOP 20					5.796	R\$ 20.300.586,08
DEMAIS PRESTADORES					6.614	R\$ 22.586.199,50
TOTAL GERAL					12.410	R\$ 42.886.786



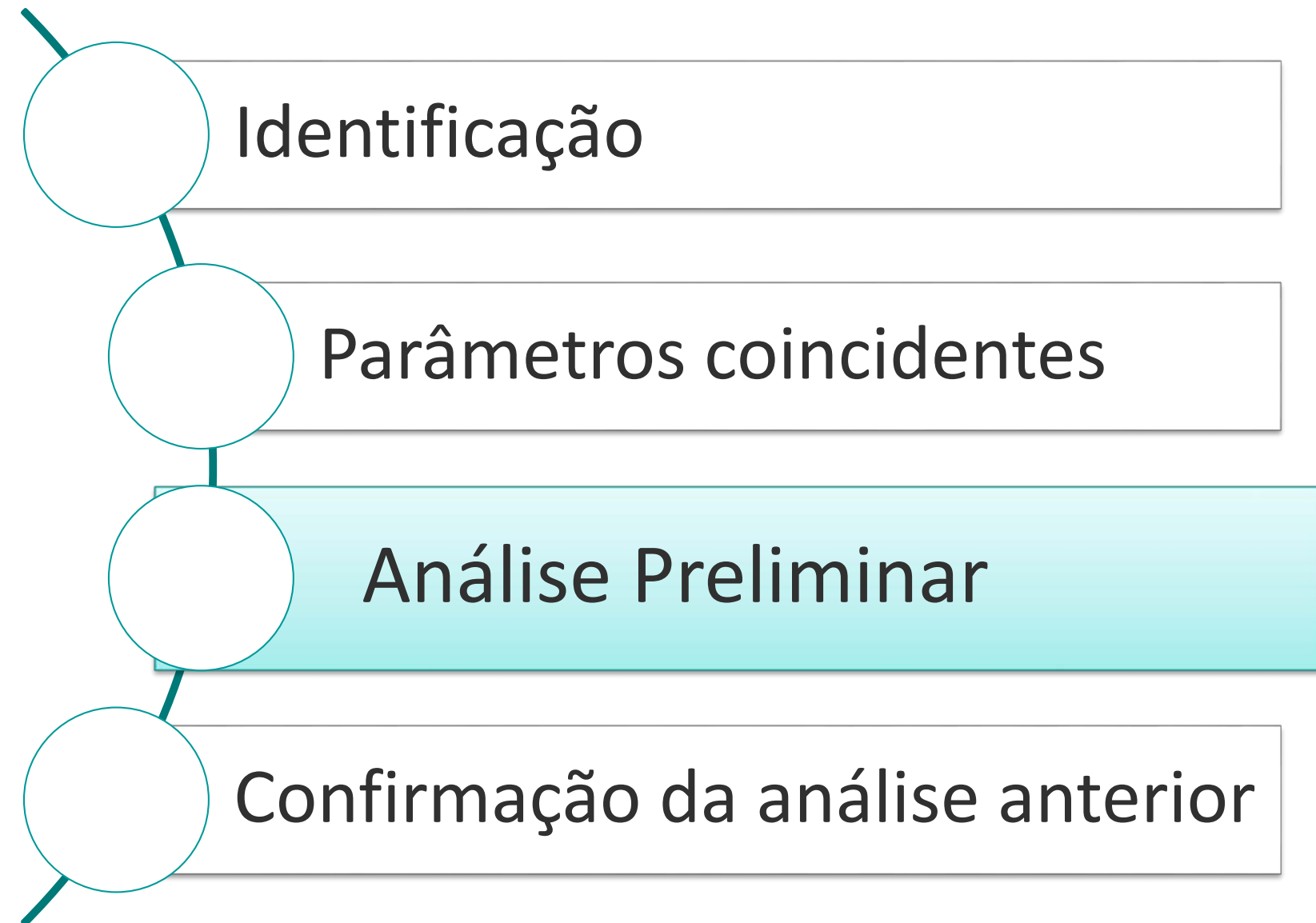
* Considerando os procedimentos HEMODIÁLISE (MÁXIMO 3 SESSÕES POR SEMANA); HEMODIÁLISE EM PORTADOR DE HIV (MÁXIMO 3 SESSÕES POR SEMANA); HEMODIÁLISE I (MÁXIMO 3 SESSÕES POR SEMANA); HEMODIÁLISE PEDIÁTRICA (MÁXIMO 4 SESSÕES SEMANA)

Hemodiálise (54º- 70º) – Atendimentos por Região

Região	% Região Atd.	Estado	Qt. Atend	%Atend	Valor	%Valor
Sudeste	94,29%	São Paulo	961	7,74%	3.273.440	7,63%
		Rio de Janeiro	9.592	77,29%	33.287.604	77,62%
		Minas Gerais	829	6,68%	2.902.550	6,77%
		Espírito Santo	320	2,58%	1.043.610	2,43%
Sul	1,89%	Rio Grande do Sul	121	0,98%	398.595	0,93%
		Paraná	94	0,76%	317.828	0,74%
		Santa Catarina	20	0,16%	57.281	0,13%
Centro-Oeste	0,22%	Mato Grosso	1	0,01%	537	0,00%
		Mato Grosso do Sul	1	0,01%	3.491	0,01%
		Goiás	25	0,20%	84.835	0,20%
Norte	0,40%	Acre	0	0,00%	0	0,00%
		Amazonas	1	0,01%	2.441	0,01%
		Pará	40	0,32%	139.234	0,32%
		Roraima	1	0,01%	2.148	0,01%
		Rondônia	0	0,00%	0	0,00%
		Tocantins	0	0,00%	0	0,00%
		Amapá	8	0,06%	27.717	0,06%
Nordeste	2,97%	Alagoas	0	0,00%	0	0,00%
		Bahia	175	1,41%	599.663	1,40%
		Ceará	42	0,34%	129.123	0,30%
		Maranhão	2	0,02%	4.857	0,01%
		Paraíba	22	0,18%	72.565	0,17%
		Pernambuco	95	0,77%	344.580	0,80%
		Piauí	1	0,01%	806	0,00%
		Rio Grande do Norte	18	0,15%	59.413	0,14%
		Sergipe	14	0,11%	43.858	0,10%

* Considerando os procedimentos HEMODIÁLISE (MÁXIMO 3 SESSÕES POR SEMANA); HEMODIÁLISE EM PORTADOR DE HIV (MÁXIMO 3 SESSÕES POR SEMANA); HEMODIÁLISE I (MÁXIMO 3 SESSÕES POR SEMANA); HEMODIÁLISE PEDIÁTRICA (MÁXIMO 4 SESSÕES SEMANA)

Análise Preliminar – Procedimentos mais identificados



Análise mais
célere

Obrigada!



Disque ANS
0800 701 9656



Central de
Atendimento
www.ans.gov.br



Atendimento pessoal
12 Núcleos da ANS.
Acesse o portal e
confira os endereços.



Atendimento
exclusivo para
deficientes auditivos
0800 021 2105



[ans.reguladora](https://www.facebook.com/ans.reguladora)



[@ANS_reguladora](https://twitter.com/ANS_reguladora)



[ansreguladora oficial](https://www.youtube.com/ansreguladoraoficial)